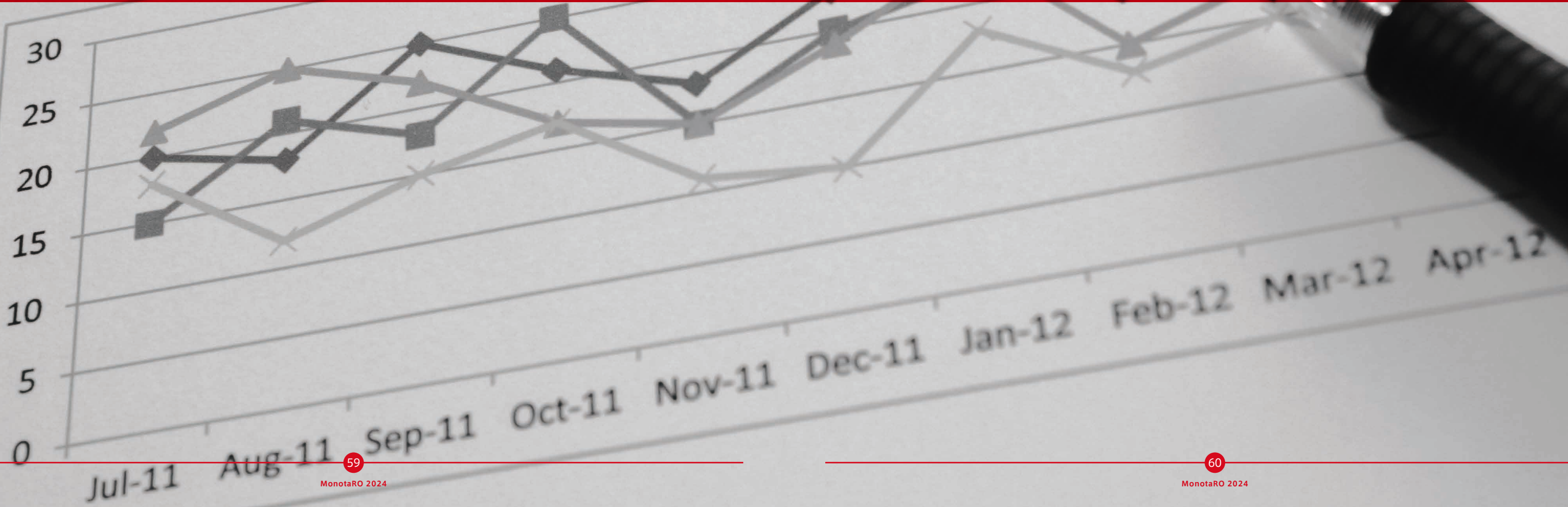




財務・会社情報



財務指標・10ヵ年推移

		2014	2015	2016	2017	2018	2019	2020	2021	2022	2023
財務諸表(連結)											
現金及び預金	(百万円)	4,184	11,189	7,229	8,688	12,381	11,155	18,843	12,379	8,887	18,644
総資産	(百万円)	17,868	28,744	36,353	42,861	50,706	59,691	81,263	95,789	111,737	128,352
負債合計	(百万円)	8,652	16,112	19,089	19,644	20,867	22,179	33,604	35,505	39,115	41,369
純資産計	(百万円)	9,216	12,632	17,263	23,216	29,838	37,512	47,658	60,283	72,621	86,982
売上	(百万円)	44,937	57,563	69,647	88,347	109,553	131,463	157,337	189,731	225,970	254,286
売上総利益	(百万円)	12,934	17,327	21,895	26,929	32,027	37,095	44,694	54,045	65,437	75,964
販売管理費	(百万円)	8,610	10,239	12,401	15,091	18,236	21,256	25,086	29,916	39,224	44,654
営業利益	(百万円)	4,323	7,087	9,493	11,837	13,790	15,839	19,607	24,129	26,213	31,309
経常利益	(百万円)	4,351	7,120	9,514	11,858	13,788	15,887	19,671	24,302	26,398	31,538
当期純利益	(百万円)	2,544	4,439	6,349	8,378	9,366	10,751	13,473	17,340	18,194	21,264
親会社株主に帰属する当期純利益	(百万円)	2,544	4,439	6,368	8,464	9,515	10,984	13,771	17,552	18,658	21,813
営業キャッシュフロー	(百万円)	1,868	3,758	4,982	6,097	10,537	9,064	15,269	12,258	15,483	29,932
投資キャッシュフロー	(百万円)	△ 857	△ 1,073	△ 6,101	△ 3,284	△ 1,467	△ 3,765	△ 9,015	△ 14,290	△ 12,535	△ 8,401
財務キャッシュフロー	(百万円)	△ 1,107	4,343	△ 2,561	△ 1,379	△ 5,673	△ 6,562	1,773	△ 5,766	△ 5,514	△ 11,705
財務諸表(単体)											
売上	(百万円)	44,057	55,607	67,105	84,656	105,331	126,543	151,798	182,472	216,638	243,352
売上総利益	(百万円)	12,788	16,957	21,406	26,204	31,147	36,111	43,475	52,527	63,643	73,759
販売管理費	(百万円)	8,172	9,593	11,624	14,035	16,868	19,681	23,325	27,993	36,558	41,084
営業利益	(百万円)	4,616	7,363	9,782	12,168	14,278	16,430	20,149	24,533	27,085	32,675
経常利益	(百万円)	4,651	7,398	9,800	12,177	14,250	16,444	20,194	24,647	27,239	32,891
当期純利益	(百万円)	2,843	4,718	6,631	8,699	9,825	11,309	13,139	17,701	19,044	22,072
株主還元											
一株当たり配当*	(円)	1.75	3.0	4.5	5.5	6.5	7.5	9.0	11.5	13.5	16.0
配当性向(連結)	(%)	33.7	33.3	35.0	32.3	33.9	33.9	32.4	32.5	35.9	36.4
財務指標(連結)											
一株当たり純利益(EPS)*	(円)	5.20	9.01	12.87	17.06	19.16	22.12	27.72	35.33	37.55	43.90
一株当たり純資産(BPS)*	(円)	18.62	25.47	34.33	46.48	59.54	74.58	94.12	119.33	145.11	173.94
自己資本利益率(ROE)	(%)	31.0	40.9	43.0	42.2	36.1	33.0	32.9	33.1	28.4	27.5
自己資本比率	(%)	51.2	43.7	46.8	53.8	58.3	62.1	57.5	61.9	64.5	67.3
事業関連データ(連結)											
従業員数(正社員)	(人)	242	282	338	377	480	572	765	994	1,275	1,375
従業員数(外、平均臨時雇用者数)	(人)	656	807	899	1,156	1,443	1,650	1,809	1,911	2,048	2,006
事業関連データ(単体)											
従業員数(正社員)	(人)	207	234	250	278	334	401	490	588	710	772
従業員数(外、平均臨時雇用者数)	(人)	631	763	829	1,083	1,349	1,536	1,680	1,805	1,911	1,842
取扱商品点数	(万点)	800	900	1,000	1,300	1,700	1,800	1,800	1,800	1,900	2,200
在庫商品点数	(万点)	20.0	25.6	29.8	30.2	41.1	46.1	47.6	49.7	51.8	55.9
当日発送対象商品点数	(万点)	30.0	38.0	45.0	50.0	52.4	59.0	61.0	61.0	61.0	66.6
発行済株式数	(100株)	619,260	1,244,988	1,250,154	1,252,342	2,505,404	2,506,232	2,506,310	5,012,750	5,013,476	5,013,510

※ 2015年10月、2018年10月、2021年4月付で普通株式1株につき2株の割合で株式分割を実施しています。一株当たり配当、一株当たり純利益(EPS)、一株当たり純資産(BPS)は当該株式分割が2014年度期首に行われたと仮定して算定しています。

会社概要・株式情報

会社情報

会社名 株式会社MonotaRO
 URL <https://corp.monotaro.com/index.html>
 事業内容 インターネットを利用した間接資材の販売
 設立年月 2000年10月
 代表者名 田村 咲耶
 本社所在地 大阪市北区梅田三丁目2番2号
 従業員数 3,370名(アルバイト・派遣社員を含む)
 資本金 20億4,200万円
 決算日 12月31日

株式情報

証券コード 3064
 発行可能株式総数 675,840,000株
 発行済株式総数 501,351,000株
 株主数 59,833名
 単元株式数 100株
 上場証券取引所 東京証券取引所プライム市場
 株主名簿管理人 三菱UFJ信託銀行株式会社
 定時株主総会 3月中

大株主(上位10名)

株主名	所有株式数 (千株)	持株比率 (%)
GRAINGER GLOBAL HOLDINGS, INC.	250,112	50.33
日本マスタートラスト信託銀行株式会社(信託口)	42,082	8.47
株式会社日本カストディ銀行(信託口)	13,506	2.72
CITIBANK, N.A.-NY, AS DEPOSITARY BANK FOR DEPOSITARY SHARE HOLDERS	10,987	2.21
STATE STREET BANK AND TRUST COMPANY 505001	10,208	2.05
SSBTC CLIENT OMNIBUS ACCOUNT	8,711	1.75
MSIP CLIENT SECURITIES	6,675	1.34
THE BANK OF NEW YORK MELLON 140044	6,092	1.23
STATE STREET BANK AND TRUST COMPANY 505103	5,515	1.11
STATE STREET BANK WEST CLIENT - TREATY 505234	4,652	0.94

※1 持株数は千株未満を切り捨て、持株比率は小数点第2位未満を四捨五入して表示しています。
 ※2 持株比率は自己株式を控除して計算しています。

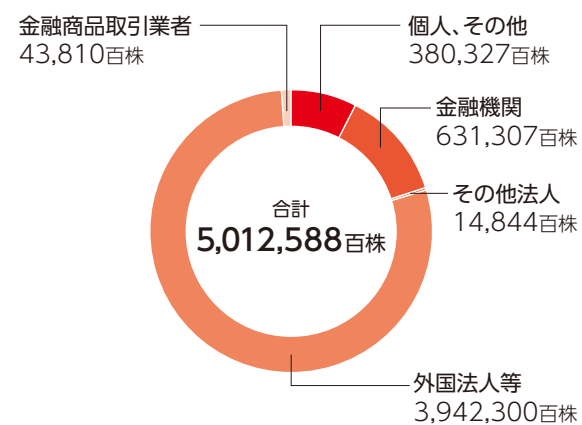
物流拠点

笠間ディストリビューションセンター
 茨城中央サテライトセンター
 猪名川ディストリビューションセンター

関連子会社

NAVIMRO Co., Ltd. (韓国)
 PT MONOTARO INDONESIA (インドネシア)
 IB MONOTARO PRIVATE LIMITED (インド)

所有者別株式分布状況



※ 単元未満株式922百株は含まない。

統合報告書に関するお問い合わせ先

株式会社MonotaRO 経営管理部門 IR・広報グループ E-mail : pr@monotaro.com

参考情報

事業者向けネット通販事業 (monotaro.com)

<https://www.monotaro.com/>

現場を支えるネットストア



購買管理システム事業 (大企業連携)

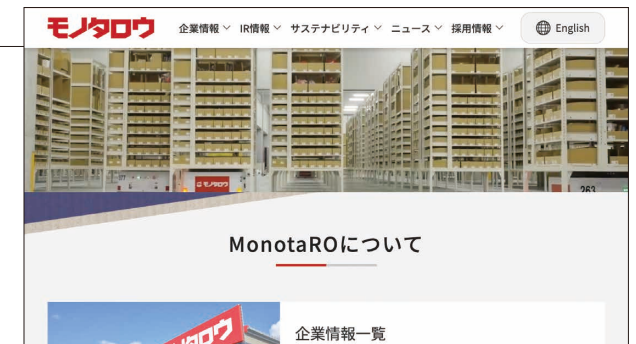
<https://procurement.monotaro.com/>

間接資材の調達改革



企業情報サイト

<https://corp.monotaro.com/index.html>



IR情報サイト

<https://corp.monotaro.com/ir/index.html>





株式会社MonotaRO

大阪市北区梅田三丁目2番2号