











2014年12月期第1四半期決算概要

東証1部 3064

株式会社 MonotaRO

www.monotaro.com

事業概要と特長・差別化戦略

 主な事業内容	インターネット等を利用した工場・工事用間接資材、自動車アフターマーケット商品の通信販売 (商品点数：700万点・うち12.6万点が在庫商品)
 販売商品の特長	種類は多岐にわたり、顧客にとっては価格よりも利便性が重要
 従業員数	【連結】 正社員 192名 アルバイト・派遣社員 579名
 主な競合	訪問工具商・金物屋・自動車部品商、インターネット通販サイト等
 主な顧客層	製造業・工事業・自動車整備業等(中小企業が中心顧客)
 市場規模	5～10兆円
 経営戦略	<ul style="list-style-type: none">①インターネットを活用した通信販売で規模の経済を実現し、幅広い商材と高い検索性で差別化を図る②累積する受注・顧客データベースを整備分析したマーケティングで顧客の囲い込みを図る③自社にてのソフト開発からコンテンツ制作までを行うことで高い生産性をあげる
 課題	<ul style="list-style-type: none">◆当社が提供するサービス・利便性に対して市場での一層の認知を得ること◆成長を先取りするインフラストラクチャーを構築すること

2014年12月期第1四半期

【(株)MonotaRO単体】 決算の概要

 **2014年度第1四半期 決算概要**

◆売上 10,751百万円 前年同期比 +38.9%

新規・既存とも計画に沿った基調で、順調に売上拡大。3月は増税・年度末予算の消化等の影響により当初計画を20%上回った。4月以降は計画通りの進捗を予測。昨年末より開始された海外コンサルティング事業によるフィーも上記売りに含む。

◆売上総利益 3,106百万円 前年同期比 +30.2%

円安の影響により輸入商品、国内商品ともに仕入価格が上昇、また新規投入商品(国内商品)の売上好調により、PB・輸入品の販売比率が低下。但し、上記影響による売上総利益率の低下は想定通り。

◆販管費 1,836百万円 前年同期比+31.4%

3月の計画以上の売上増加により、販管費は変動費部分で増加があったものの、売上比率は前年同期比1.0ポイント改善。新センター稼働に関わるコストは主に2Qより発生。

◆営業利益 1,269百万円 前年同期比+28.5%

【株MonotaRO単体】



2014年度第1四半期 損益計算書サマリー

	2013年1Q実績		2014年1Q実績		
	金額	売上高比率	金額	売上高比率	前年同期比
	(百万円)		(百万円)		
売上高	7,739		10,751		+38.9%
売上総利益	2,385	30.8%	3,106	28.9%	+30.2%
販売管理費	1,397	18.1%	1,836	17.1%	+31.4%
営業利益	987	12.8%	1,269	11.8%	+28.5%
経常利益	989	12.8%	1,280	11.9%	+29.3%
当期純利益	686	8.9%	786	7.3%	+14.5%

【(株)MonotaRO単体】

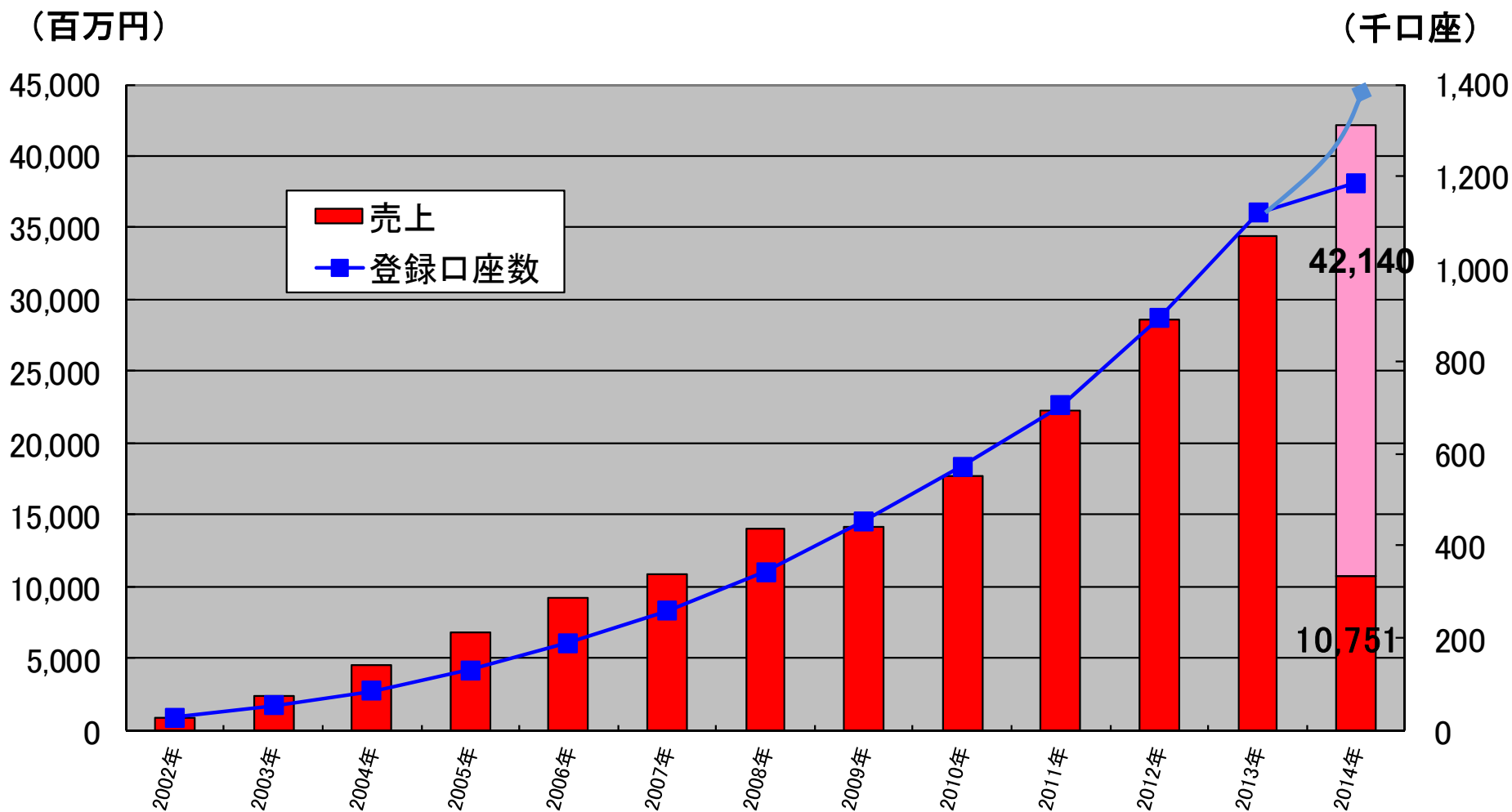


2014年度第1四半期 貸借対照表サマリー



		2013年	2013年	2014年3月				2013年	2013年	2014年3月	
		3月	12月	(百万円)	構成比			3月	12月	(百万円)	構成比
資産の部						負債の部					
流動資産	現預金	2,223	4,158	2,746	18.4%	流動負債	買掛金	2,201	2,666	3,536	23.7%
	売掛金	3,030	3,757	4,590	30.8%		短期借入金	1,300	1,300	1,300	8.7%
	棚卸資産	2,996	3,211	3,469	23.3%		その他	1,251	2,787	1,791	12.0%
	その他	1,166	1,395	1,487	10.0%		流動負債合計	4,752	6,753	6,628	44.5%
流動資産合計		9,417	12,522	12,293	82.5%	固定負債	148	359	309	2.1%	
固定資産	有形固定資産	168	388	461	3.1%	負債合計	4,900	7,113	6,937	46.5%	
	無形固定資産	773	820	869	5.8%	純資産の部					
	投資その他資産	599	911	1,282	8.6%	株主資本合計	5,995	7,456	7,893	52.9%	
固定資産合計		1,540	2,120	2,613	17.5%	新株予約権	62	73	76	0.5%	
資産合計		10,958	14,643	14,906		純資産合計	6,057	7,530	7,969	53.5%	
						負債・純資産合計	10,958	14,643	14,906		

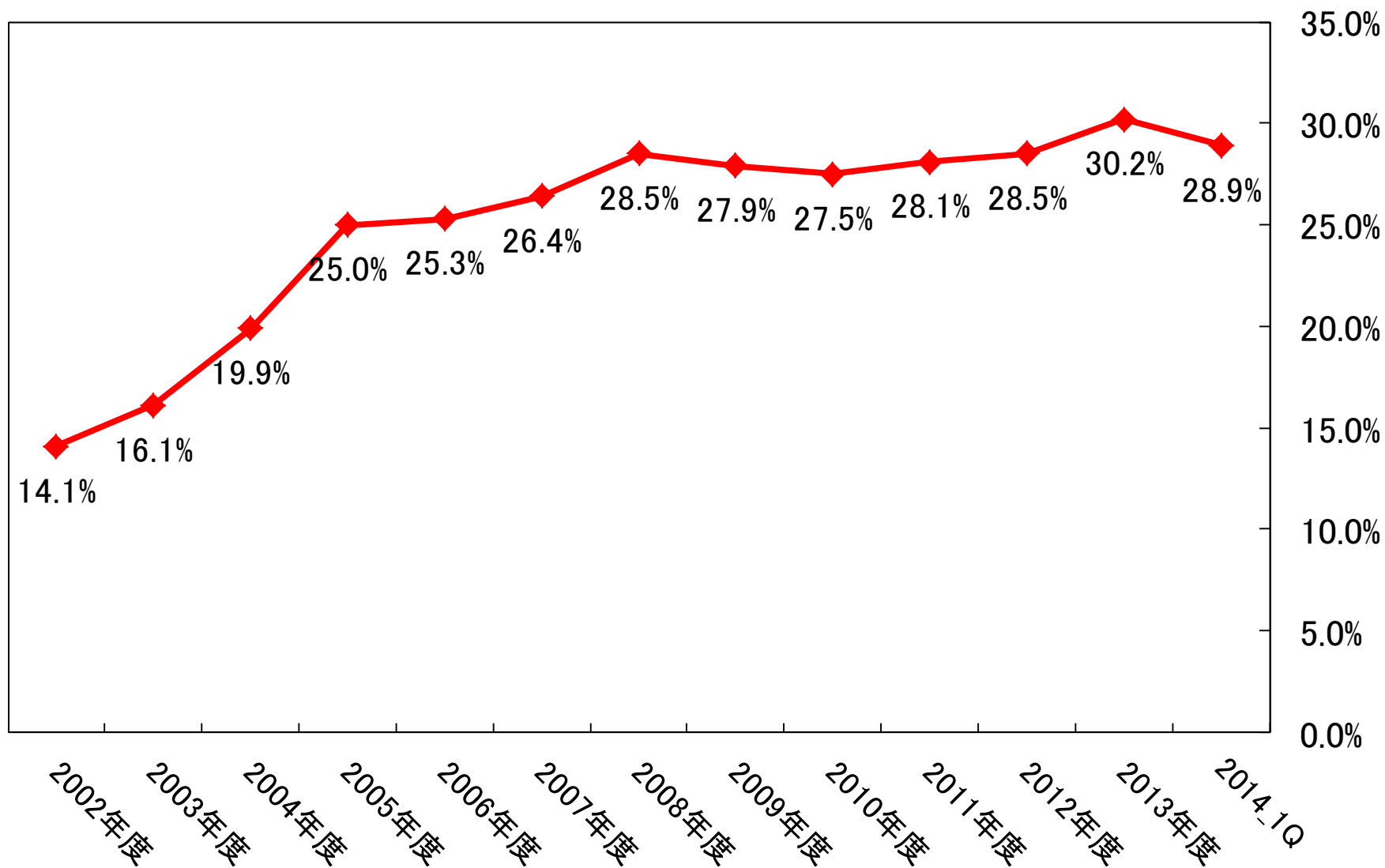
【(株)MonotaRO単体】売上高と顧客数の推移



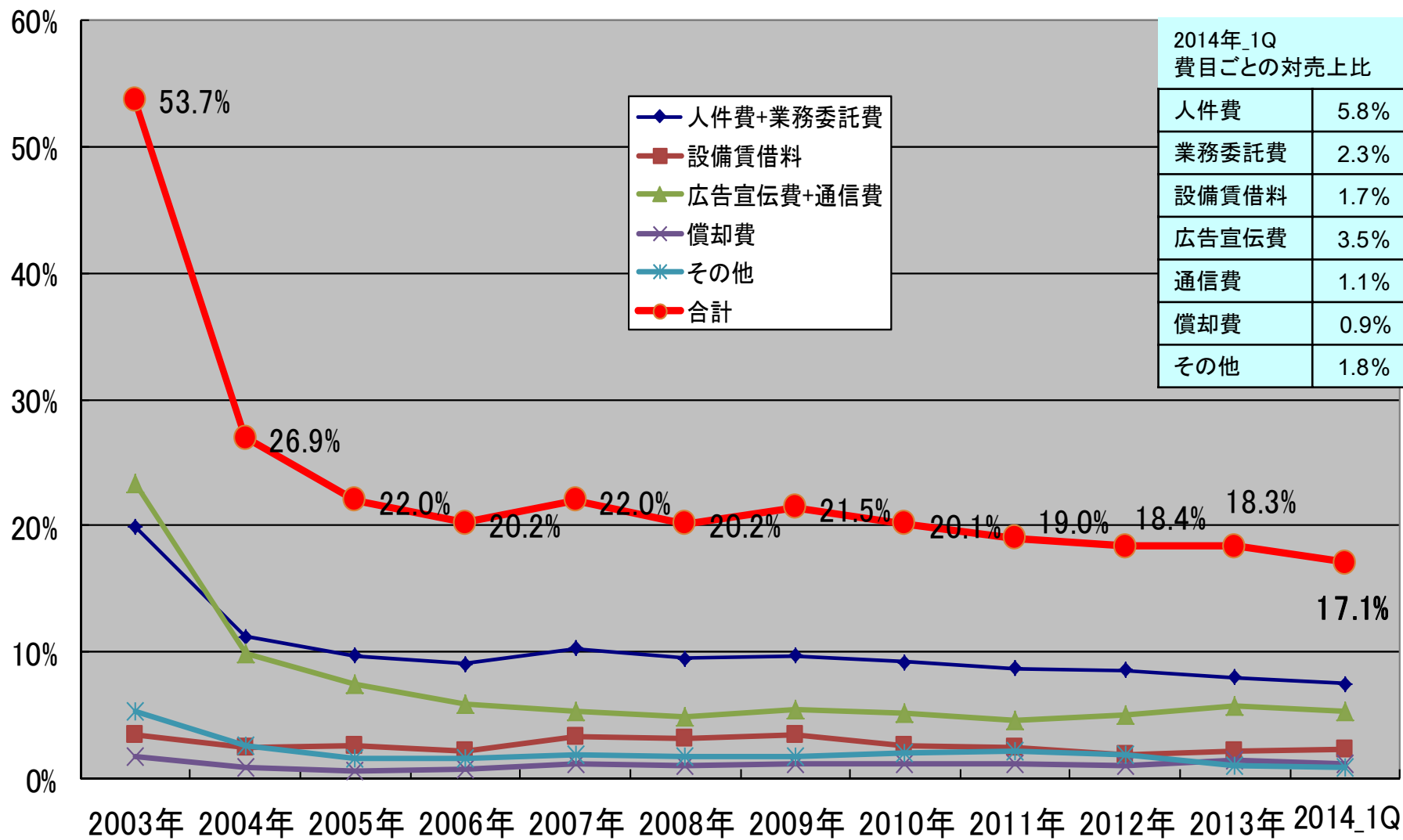
2013年12月 口座数 1,122,291 ⇨ 2014年3月 口座数 1,186,714 (純増数)64,423



【(株)MonotaRO単体】売上総利益率の推移



販売管理費(対売上高)の推移



2014年12月期

事業計画、戦略

【1Q 進捗】



◆「経費節減カタログVol.3」発刊

- ・PB商品約1万点を掲載し、2月23日に発刊
- ・年度末、増税前の需要取り込みに貢献

◆大企業連携

- ・売上は前年同期比+115%伸長
- ・連携企業数 2013年12月 120社 → 2014年3月 140社
- ・新購買管理システム 10社と商談中

◆海外展開

- ・韓国
売上拡大が順調に進捗
現地検索エンジンへの対応などマーケティング強化、商品点数拡大、顧客・売上の拡大に注力
- ・東南アジア
シンガポールに加えて販売対象国にマレーシア、タイを追加



◆新物流センター 2014年7月本格稼働

- ・順調に稼働準備が進捗

◆定期注文サービス導入

- ・当社サービス利用の継続性、頻度向上に寄与する消耗品購買を促進

◆TVCM放映

- ・3月24日から4月6日の2週間、関西、名古屋、長野、静岡の4地域にて実施、認知度向上を図る。



2014年度 事業計画【MonotaRO単体】



(百万円)	2013/12期 実績		2014/12期 計画		
	金額	売上比	金額	売上比	前年比
売上高	34,484		42,140		+22.2%
売上総利益	10,403	30.2%	12,358	29.3%	+18.8%
販売管理費	6,325	18.3%	7,819	18.6%	+23.6%
営業利益	4,077	11.8%	4,538	10.8%	+11.3%
経常利益	4,104	11.9%	4,528	10.7%	+10.3%
当期純利益	2,492	7.2%	2,776	6.6%	11.4%

(百万円)	2014/1-6月期計画			2014/7-12月期計画		
	金額	売上比	前年比	金額	売上比	前年比
売上高	19,902		+24.5%	22,238		+20.2%
売上総利益	5,696	28.6%	+15.9%	6,662	30.0%	+21.4%
販売管理費	3,645	18.3%	+31.4%	4,174	18.8%	+17.6%
営業利益	2,051	10.3%	-4.1%	2,487	11.2%	+28.4%
経常利益	2,047	10.3%	-5.1%	2,481	11.2%	+27.5%
当期純利益	1,255	6.3%	-10.6%	1,521	6.8%	+39.6%



2014年度 事業計画【連結】



(百万円)	2013/12期 実績		2014/12期 計画		
	金額	売上比	金額	売上比	前年比
売上高	34,556		42,647		+23.4%
売上総利益	10,410	30.1%	12,422	29.1%	+19.3%
販売管理費	6,525	18.9%	8,212	19.2%	+25.8%
営業利益	3,885	11.2%	4,210	9.9%	+8.4%
経常利益	3,901	11.3%	4,197	9.8%	+7.6%
当期純利益	2,289	6.6%	2,444	5.7%	+6.8%

(百万円)	2014/1-6月期計画			2014/7-12月期計画		
	金額	売上比	前年比	金額	売上比	前年比
売上高	20,084		+25.6%	22,563		+21.5%
売上総利益	5,717	28.5%	+16.3%	6,705	29.7%	+22.0%
販売管理費	3,819	19.0%	+33.8%	4,393	19.4%	+19.7%
営業利益	1,898	9.5%	-7.9%	2,312	10.2%	+26.7%
経常利益	1,893	9.4%	-8.7%	2,304	10.2%	+26.1%
当期純利益	1,101	5.5%	-17.6%	1,343	6.0%	+41.0%

2014年12月期第1四半期 【連結】決算の概要

【連結】2014年度第1四半期



損益計算書サマリー

	2013年度 第1四半期		2014年度 第1四半期		
	金額	売上比	金額	売上比	前年同期比
(百万円)					
売上高	7,739		10,831		+39.9%
売上総利益	2,385	30.8%	3,134	28.9%	+31.4%
販売管理費	1,431	18.5%	1,916	17.7%	+33.9%
営業利益	954	12.3%	1,217	11.2%	+27.6%
経常利益	956	12.4%	1,229	11.3%	+28.6%
当期純利益	658	8.5%	735	6.8%	+11.7%

【連結】2014年度第1四半期

貸借対照表サマリー



	2013年		2014年3月			2013年		2014年3月	
	3月	12月	(百万円)	構成比		3月	12月	(百万円)	構成比
資産の部					負債の部				
現預金	2,516	4,248	3,176	21.5%	買掛金	2,207	2,667	3,558	24.1%
流動資産 売掛金	3,030	3,760	4,600	31.2%	流動負債 短期借入金	1,300	1,300	1,300	8.8%
棚卸資産	3,003	3,242	3,512	23.8%	その他	1,267	2,820	1,827	12.4%
その他	1,169	1,408	1,507	10.2%	流動負債合計	4,775	6,787	6,686	45.4%
流動資産合計	9,720	12,660	12,797	86.8%	固定負債	148	361	316	2.1%
有形固定資産	186	404	475	3.2%	負債合計	4,923	7,149	7,003	47.5%
固定資産 無形固定資産	773	870	914	6.2%	純資産の部				
投資その他資産	262	570	553	3.8%	株主資本合計	5,969	7,255	7,641	51.8%
固定資産合計	1,222	1,845	1,943	13.2%	その他	49	100	96	0.7%
資産合計	10,942	14,505	14,740		純資産合計	6,018	7,355	7,737	52.5%
					負債・純資産合計	10,942	14,505	14,740	

【連結】2014年度第1四半期



キャッシュフローサマリー

区分 (百万円)	2013年第1四半期	2014年第1四半期
営業活動によるキャッシュ・フロー		
税引前当期純利益	1,088	1,229
売上債権の増減額	-149	-793
棚卸資産の増減額	157	-271
仕入債務の増減額 ((-) 減少)	3	892
その他	-1,275	-1,546
計	-175	-489
投資活動によるキャッシュ・フロー		
有形固定資産取得による支出	-28	-101
無形固定資産取得による支出	-72	-115
その他	-136	-6
計	-236	-223
財務活動によるキャッシュ・フロー		
配当金の支払額	-234	-350
その他	39	-5
計	-194	-355
現金及現金同等物に係る換算差額	-2	-3
現金及び現金同等物の増減額	-609	-1,072
現金及び現金同等物の期首残高	2,825	3,948
現金及び現金同等物の期末残高	2,216	2,876

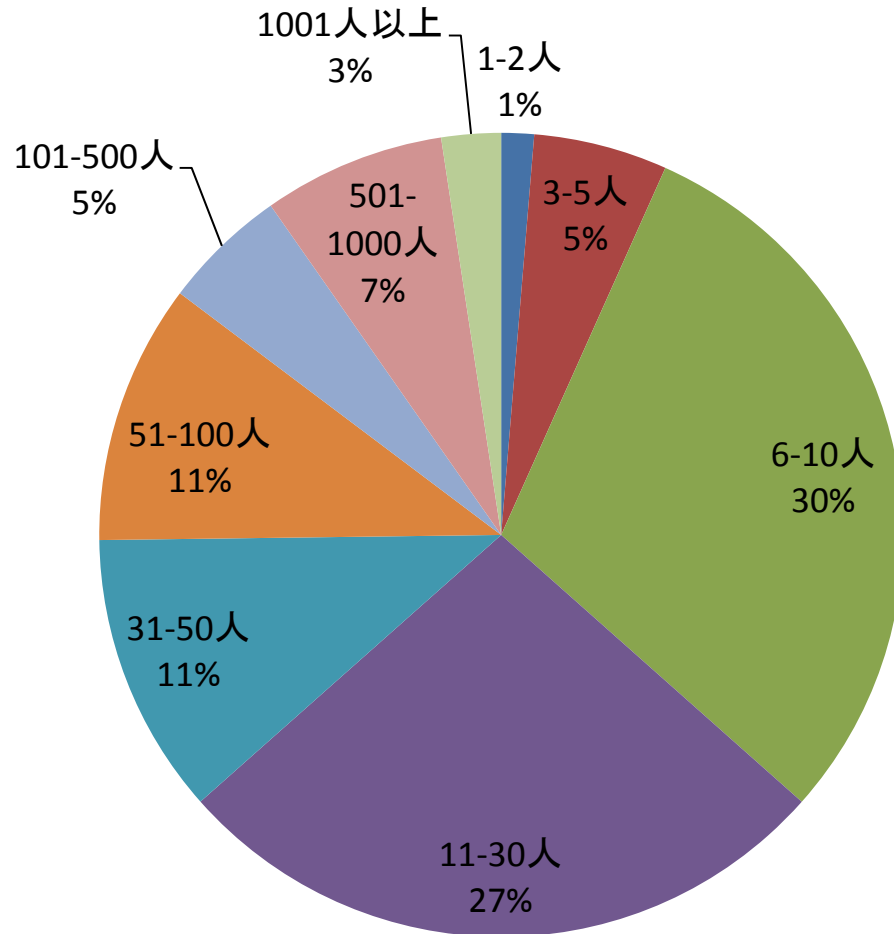
参考資料



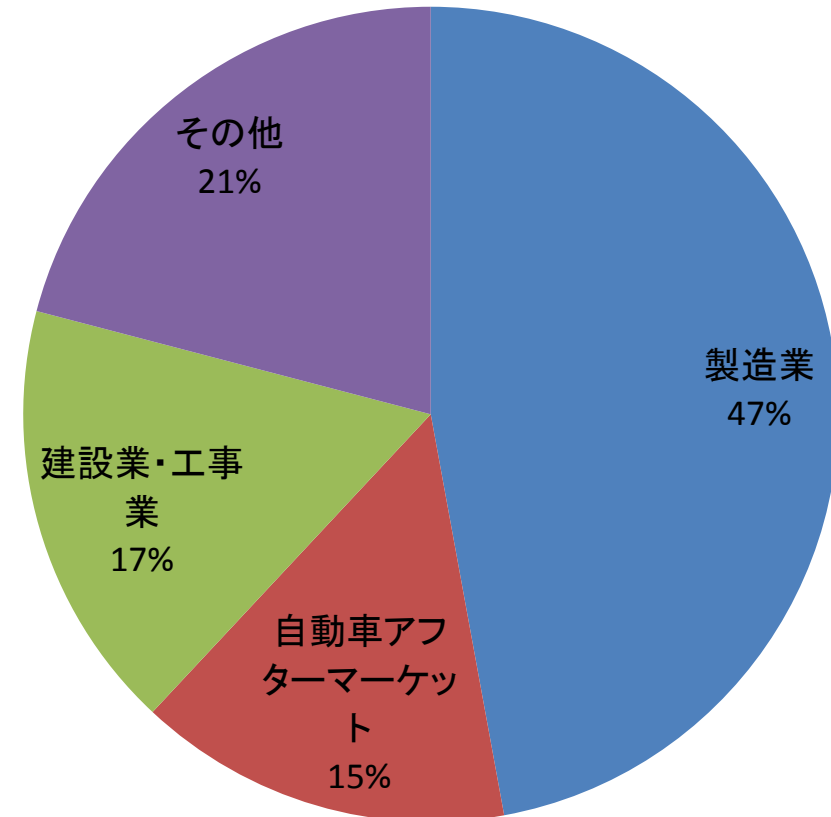
顧客属性



顧客の規模



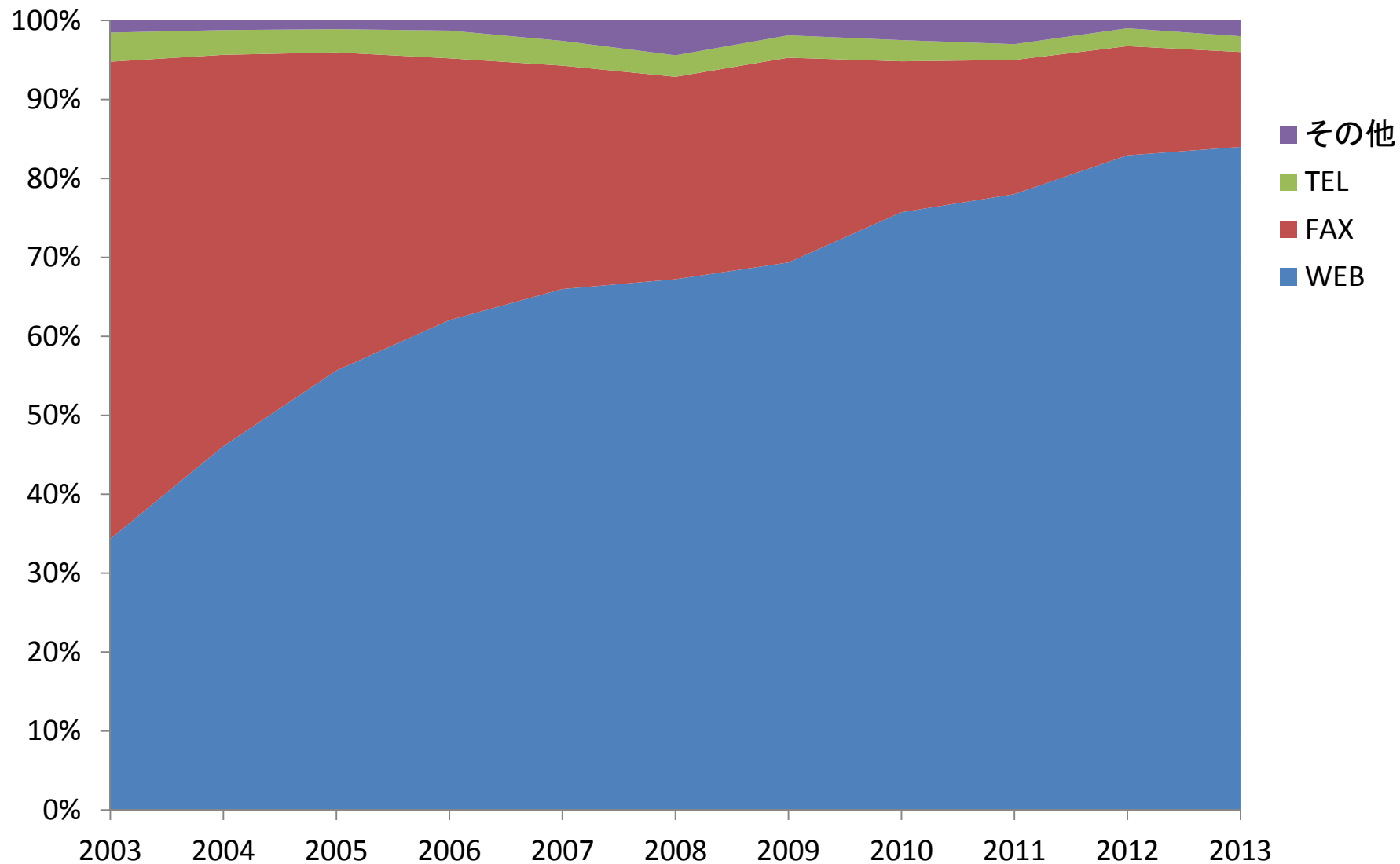
顧客の業種



2013年売上ベース



注文方法比率推移



本資料には、将来の業績に関する記述が含まれています。こうした記述は、将来の業績を保証するものではなく、リスクや不確実性を内包するものです。将来の業績は、経営環境の変化などにより、計画数値と異なる可能性があることにご留意ください。又、本資料は情報の提供のみを目的としており、取引の勧誘を目的としておりません。

お問合せ先

IR・広報室
Tel:06-4869-7190
Fax:06-4869-7178
Mail: pr@monotaro.com